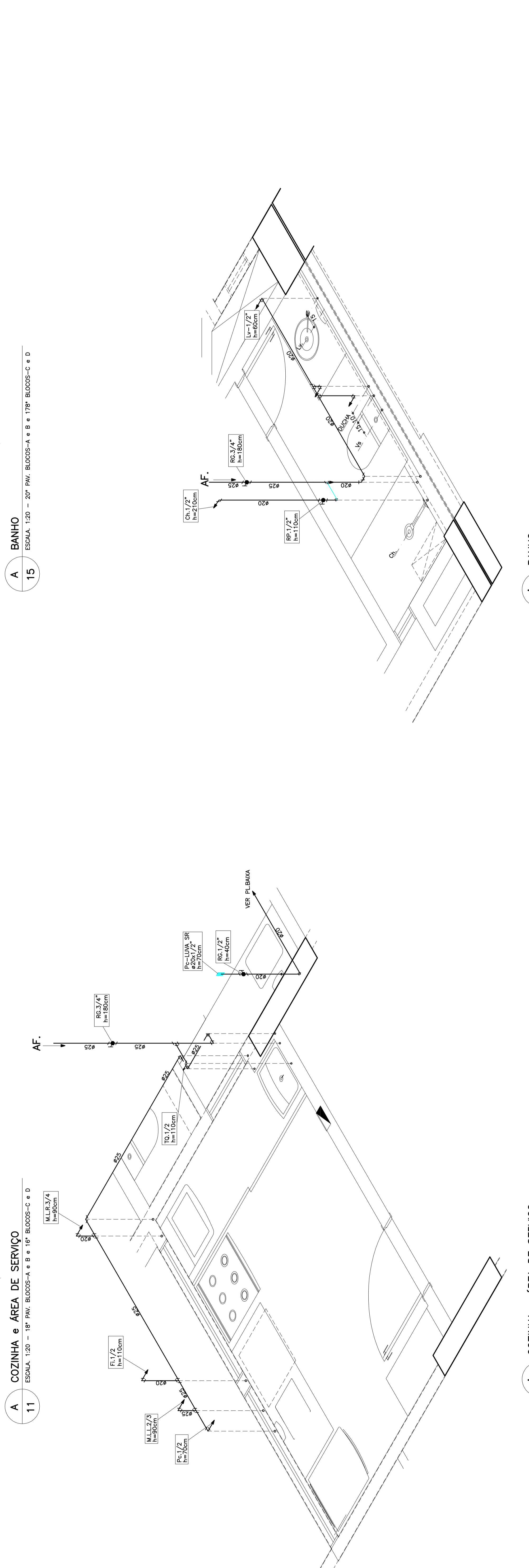
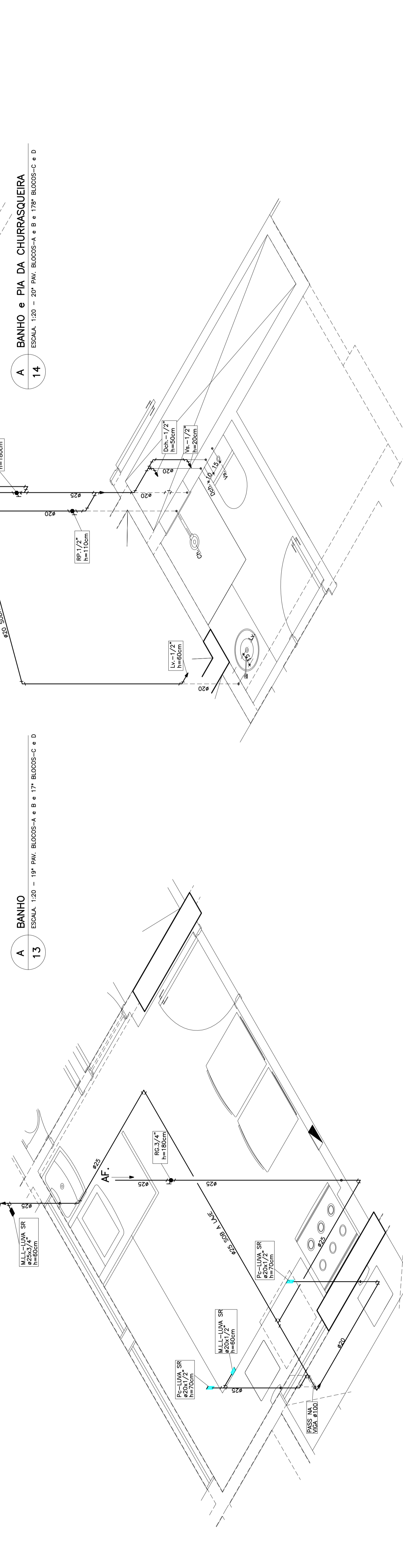
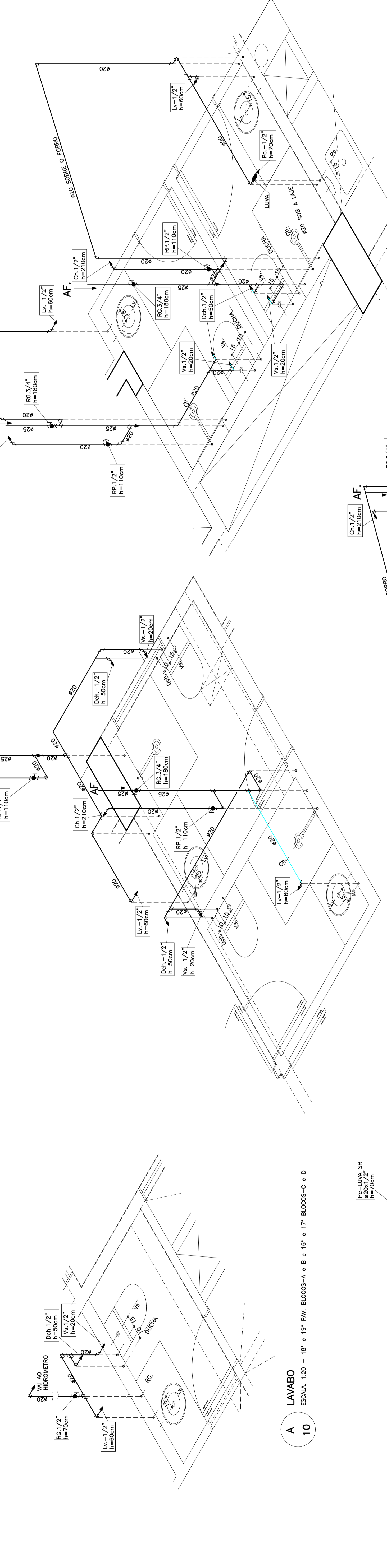


LOCAL	
WASO C/ C. ADOPLADA - V#	= 20
REC. PRESSÃO - RP	= 110
REC. PRESSÃO - RP	= 110
REC. PRESSÃO - RP	= 110
SALA DO CHuveIRO - Ch	= 210
LAVABO - LV	= 60
DUCHA INFERIOR - DI#	= 50
DUCHA SUPERIOR - DS#	= 50
MICRO-ONDAS - M#	= 80
COZINHA - C#	= 70
PA. COZ. TORNEIRA DE BANCADA - PC	= 130
FILTRO	= 130
REC. GAVETA - RG	= 130
REC. GAVETA - RG	= 130
MAR. LAVAR BOCA - MLR	= 50
REC. GAVETA - RG	= 130
CONF. IND	

TABELA DE ALTURA DOS PONTOS EM CM NOS ISOMÉTRICOS	
WASO C/ C. ADOPLADA - V#	= 20
REC. PRESSÃO - RP	= 110
REC. PRESSÃO - RP	= 110
REC. PRESSÃO - RP	= 110
SALA DO CHuveIRO - Ch	= 210
LAVABO - LV	= 60
DUCHA INFERIOR - DI#	= 50
DUCHA SUPERIOR - DS#	= 50
MICRO-ONDAS - M#	= 80
COZINHA - C#	= 70
PA. COZ. TORNEIRA DE BANCADA - PC	= 130
FILTRO	= 130
REC. GAVETA - RG	= 130
REC. GAVETA - RG	= 130
MAR. LAVAR BOCA - MLR	= 50
CONF. IND	



DATA	DESCRIÇÃO
20/11/10	EMISSÃO-1
	OBSERVAÇÕES

DESENHO DE REFERÊNCIA		
CONTÉUDO	FOLHA N°	FOLHA N°
2° SUBSOLDO BLOCOS-A	IME-1/22	MEZANINO BLOCOS-A e B
2° SUBSOLDO BLOCOS-B	IME-2/22	1° PAVIMENTO BLOCOS-A
2° SUBSOLDO BLOCOS-C	IME-3/22	1° PAVIMENTO BLOCOS-B
2° SUBSOLDO BLOCOS-D	IME-4/22	1° PAVIMENTO BLOCOS-C e D
1° SUBSOLDO BLOCOS-A	IME-5/22	AMPLIAÇÕES ESQ. E-11, 10 e E-10
1° SUBSOLDO BLOCOS-B	IME-6/22	AMPLIAÇÕES ESQ. E-11, 10 e E-10A
1° SUBSOLDO BLOCOS-C	IME-7/22	AMPLIAÇÕES ESQ. E-11, 10 e E-10B
1° SUBSOLDO BLOCOS-D	IME-8/22	10° PM. BL. A e B, 9° PM. BL. C e D
TERRÇO BLOCOS-A	IME-9/22	18" e 19" A, B, 17" C e D
TERRÇO BLOCOS-B	IME-10/22	20" BL. A e B, 19" BL. C e D, COBERTURA
TERRÇO BLOCOS-C	IME-11/22	18" e 19" BL. A e B, 17" C e D
TERRÇO BLOCOS-D	IME-12/22	AMPLIAÇÕES ESQ. E-11, 10 e E-10
AMPLIAÇÕES ESQ. E-51, 52, 51, 10, 18	IME-13/22	ISOMÉTRICOS A-1, 10, A-9
AMPLIAÇÕES ESQ. E-79, 10, 119	IME-14/22	ISOMÉTRICOS A-10, 10, A-16
AMPLIAÇÕES ESQ. E-10, 10, 119	IME-15/22	ISOMÉTRICOS A-10, 10, A-16
ISOMÉTRICOS A-15, 10, 113	IME-16/22	ESCALA VERTICAL DE ÁGUA POTÁVEL
	IME-17/22	
	IME-18/22	
	IME-19/22	
	IME-20/22	
	IME-21/22	
	IME-22/22	
	IME-23/22	
	IME-24/22	
	IME-25/22	
	IME-26/22	
	IME-27/22	
	IME-28/22	
	IME-29/22	
	IME-30/22	
	IME-31/22	
	IME-32/22	

martins
PROJETOS DE INSTALAÇÕES

SIA - 3. N. 990 SALA 317/218 ED. ITAG
CREA N. 6597/79 - RF
DIREITOS AUTOMAS RESERVADOS - LEI 5.814 DE 24/12/1966 E-MAIL: martins@martins.com.br

PROPRIETÁRIO: _____
AUTOR DO PROJETO: ENG. CIVIL _____ CREA N. 13.790/01-DF
RESP. TÉCNICO: _____ CREA N. _____

ENGENHEIRO: SRA. GIANNA I. ÁREA ESPECIAL EM LOTES 0 e H
PROPRIETÁRIO: DISCO INCORPORADORA E MARQUILHA LTDA.
AUTOR DO PROJETO: MARTINS PROJETOS DE INSTALAÇÕES / ADALBERTO BERNARDO DE PONTES
RESP. TÉCNICO: _____

CLUBE RESIDENCIAL
Olympique

BRASILEIRA - DF
FOLHA N. _____
D I S C O IMAE-30/32
PROJETO DE INSTALAÇÕES: HIDRO-SANITÁRIO - ÁGUA POTÁVEL, ÁGUA PLUVIAL e ESGOTO: ISOMÉTRICOS A-10 ao A-16

ESCALA: 1:20
TÍTULO: ISOMÉTRICOS
DATA: _____
AUTOR: _____
PROJETO: _____